

# 私募基金管理人登记及私募基金产品备案月报（2018年第8期）

## 一、私募基金管理人登记及私募基金产品备案总体情况

截至2018年8月底，中国证券投资基金业协会（以下简称“协会”）已登记私募基金管理人24191家，较上月存量机构增加98家；已备案私募基金74701只，较上月减少0.10%；管理基金规模12.80万亿元<sup>1</sup>，较上月增长0.08%。私募基金管理人工总人数24.60万人，较上月减少39人。

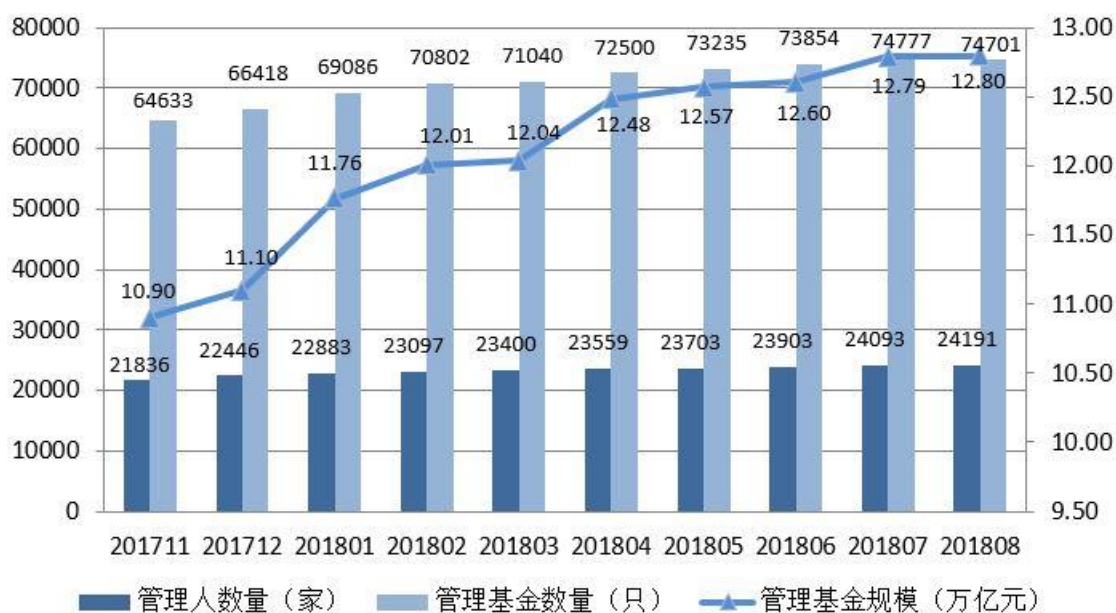


图1 私募基金管理人登记月度趋势情况<sup>2</sup>

自资产管理业务综合报送平台上线以来，协会在新系统登记私募基金管理人8327家，平均退回补正次数2.29次；协会在新系统备案私募基金35490只，平均退回补正次数1.61次。

2018年8月在资产管理业务综合报送平台新注册账号的机

<sup>1</sup> 私募基金管理人登记及私募基金产品备案月报所提供的私募基金管理人管理基金数量及规模相关数据，为正在运作的基金数量及基金规模，不包含已清盘的基金数量及规模。关于管理基金规模，以相关基金填报的运行表中期末净资产为准，其中，如相关基金新设立，且暂未更新运行表，以募集资金规模为准。

<sup>2</sup> 本图所列示相关数据均为相应月末的时点数据。

机构 509 家，提交私募基金管理人登记申请的机构 417 家，申请过程中放弃登记的机构 94 家，办理通过机构 165 家，平均退回补正次数 2.30 次；当月在资产管理业务综合报送平台备案通过私募基金 1291 只，平均退回补正次数 1.69 次。

## 二、不同机构类型私募基金管理人、不同基金类型私募基金相关情况

截至 2018 年 8 月底，已登记私募证券投资基金管理人 8880 家，较上月增加 15 家；私募股权、创业投资基金管理人 14538 家，较上月增加 77 家；其他私募投资基金管理人 773 家，较上月增加 6 家，均为 QDLP 试点机构。

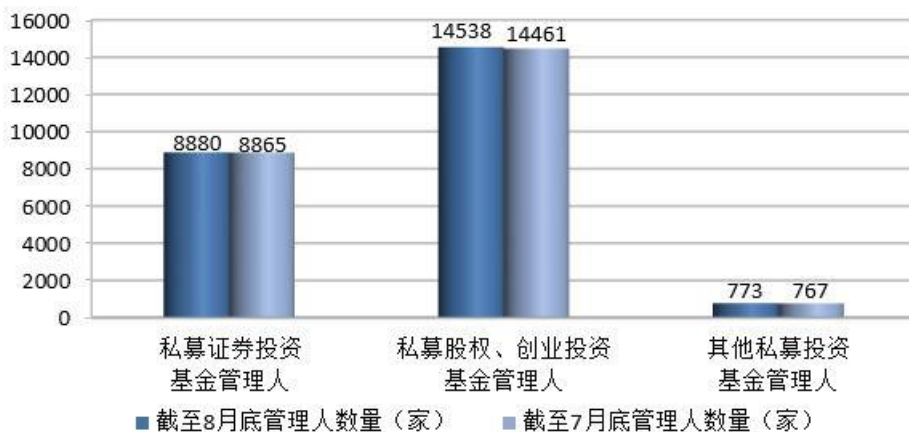


图 2 不同机构类型私募基金管理人登记情况

截至 2018 年 8 月底，已备案私募证券投资基金 36086 只，基金规模 2.40 万亿元，较上月减少 79.44 亿元，减少 0.33%；私募股权投资基金 26572 只，基金规模 7.50 万亿元，较上月增加 338.84 亿元，增长 0.45%；创业投资基金 6050 只，基金规模 0.81 万亿元，较上月增加 119.75 亿元，增长 1.50%；其他私募投资基金 5993 只，基金规模 2.09 万亿元，较上月减少 274.95

亿元，减少 1.30%<sup>3</sup>。

表 1 不同基金类型私募基金备案情况

基金类型	基金数量 (只)	较上月变化 (只)	基金规模 (亿元)	较上月变化 (亿元)
私募证券投资基金	36086	-194	24021	-79
私募股权投资基金	26572	252	74963	339
创业投资基金	6050	138	8094	120
其他私募投资基金	5993	-272	20890	-275
合计	74701	-76	127968	104

### 三、私募基金管理人地域分布情况

截至 2018 年 8 月底，已登记私募基金管理人数量从注册地分布来看（按 36 个辖区），集中在上海、深圳、北京、浙江（除宁波）、广东（除深圳），总计占比达 71.75%。其中，上海 4778 家、深圳 4613 家、北京 4320 家、浙江（除宁波）2034 家、广东（除深圳）1613 家，数量占比分别为 19.75%、19.07%、17.86%、8.41%、6.67%。具体情况见下表：

表 2 私募基金管理人按注册地分布情况（36 辖区）

序号	辖区名称	私募基金管理人数量（家）	管理基金数量（只）	管理基金规模（亿元）
1	上海	4778	20768	28075
2	深圳	4613	13583	18429
3	北京	4320	13751	29714
4	浙江（不含宁波）	2034	6045	7202
5	广东（不含深圳）	1613	4149	5417
6	江苏	1103	2920	5819
7	宁波	792	2109	3310
8	天津	471	1610	6978
9	四川	406	689	1851
10	厦门	362	783	692
11	湖北	356	635	1116
12	山东（不含青岛）	289	531	1260
13	湖南	242	487	507

<sup>3</sup> 本文提到的私募证券投资基金、私募股权投资基金、创业投资基金、其他私募投资基金均包含相应 FOF 基金，其中，私募证券投资基金包含自主发行类及顾问管理类。

14	江西	240	523	1376
15	青岛	235	386	616
16	西藏	233	1172	2560
17	福建（不含厦门）	226	702	1385
18	陕西	223	370	930
19	重庆	221	502	1277
20	安徽	206	759	3162
21	新疆	160	346	1321
22	河北	135	254	433
23	河南	121	232	527
24	云南	99	166	848
25	大连	95	268	134
26	广西	84	129	391
27	贵州	76	177	1244
28	吉林	73	103	230
29	辽宁（不含大连）	65	101	64
30	黑龙江	63	101	58
31	宁夏	60	93	293
32	山西	59	76	106
33	海南	46	47	21
34	内蒙古	43	69	333
35	甘肃	32	36	158
36	青海	17	29	135
	总计	24191	74701	127968

#### 四、私募基金管理人管理基金规模情况

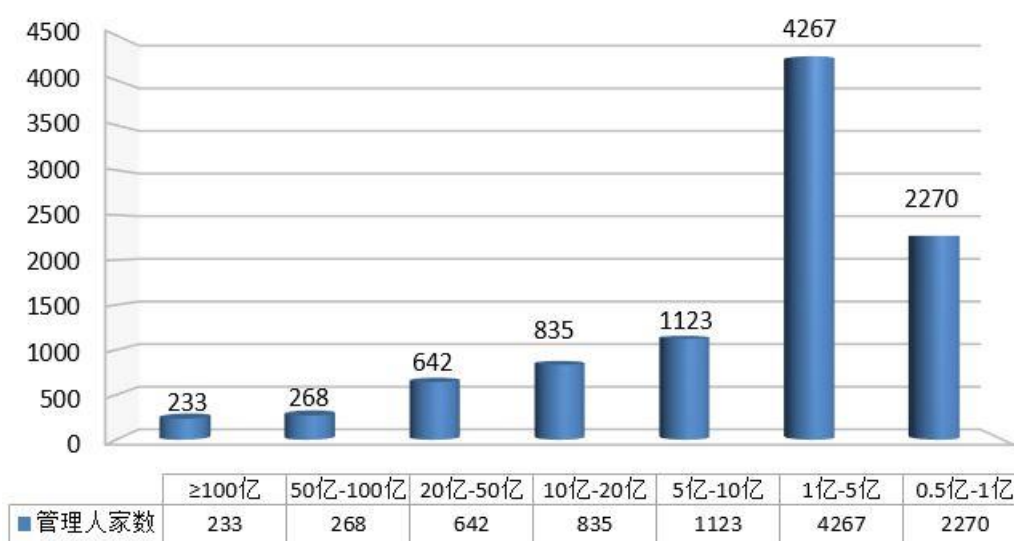


图3 私募基金管理人管理基金规模分布情况（家）

截至 2018 年 8 月底，已登记私募基金管理人管理基金规模在 100 亿元及以上的有 233 家，管理基金规模在 50 亿-100 亿元的 268 家，管理基金规模在 20 亿-50 亿元的 642 家，管理基金规模在 10 亿-20 亿元的 835 家，管理基金规模在 5 亿-10 亿元的 1123 家，管理基金规模在 1 亿-5 亿元的 4267 家，管理基金规模在 0.5 亿-1 亿元的 2270 家。截至 2018 年 8 月底，已登记的私募基金管理人管理规模的共 21301 家，平均管理基金规模 6.01 亿元。