

私募基金管理人登记及私募基金产品备案月报（2018年第6期）

一、私募基金管理人登记及私募基金产品备案总体情况

截至2018年6月底，中国证券投资基金业协会（以下简称“协会”）已登记私募基金管理人23903家，较上月增长0.84%；已备案私募基金73854只，较上月增长0.85%；管理基金规模12.60万亿元¹，较上月增长0.27%。私募基金管理人工总人数24.52万人，较上月增加1236人。

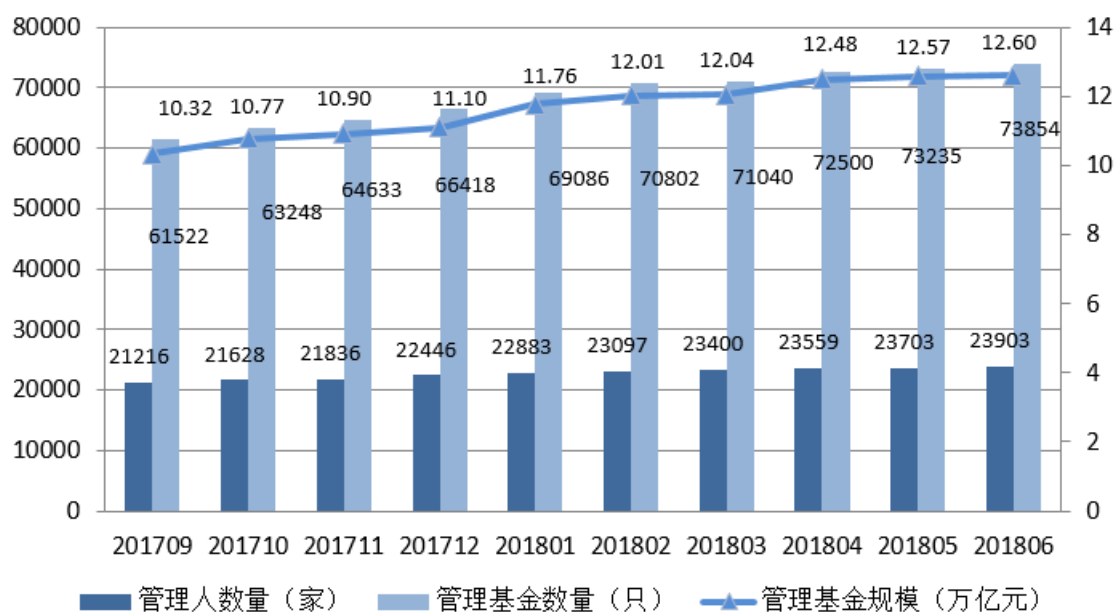


图1 私募基金管理人登记月度趋势情况²

自资产管理业务综合报送平台上线以来，协会在新系统登记私募基金管理人7969家，平均退回补正次数2.27次；协会在新系统备案私募基金33404只，平均退回补正次数1.57次。

¹ 私募基金管理人登记及私募基金产品备案月报所提供的私募基金管理人管理基金数量及规模相关数据，为正在运作的基金数量及基金规模，不包含已清盘的基金数量及规模。关于管理基金规模，以相关基金填报的运行表中期末净资产为准，其中，如相关基金新设立，且暂未更新运行表，以募集资金规模为准。

² 本图所列示相关数据均为相应月末的时点数据。

2018年6月在资产管理业务综合报送平台新注册账号的机构604家，提交私募基金管理人登记申请的机构413家，申请过程中放弃登记的机构71家，办理通过机构263家，平均退回补正次数2.28次；当月在资产管理业务综合报送平台备案通过私募基金2005只，平均退回补正次数1.60次。

二、不同机构类型私募基金管理人、不同基金类型私募基金相关情况

截至2018年6月底，已登记私募证券投资基金管理人8827家，较上月增加51家；私募股权、创业投资基金管理人14309家，较上月增加150家；其他私募投资基金管理人767家，较上月减少1家。

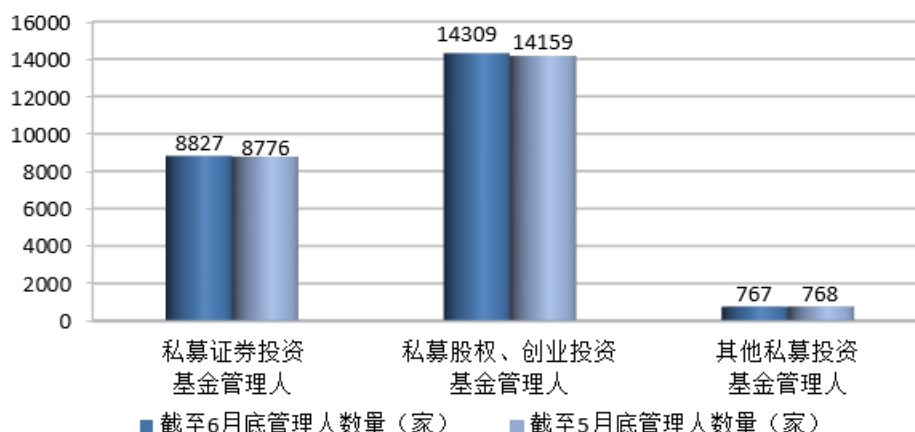


图2 不同机构类型私募基金管理人登记情况

截至2018年6月底，已备案私募证券投资基金35983只，基金规模2.54万亿元，较上月减少89.86亿元，减少0.35%；私募股权投资基金25883只，基金规模7.20万亿元，较上月增加496.28亿元，增长0.69%；创业投资基金5693只，基金规模0.75万亿元，较上月增加101.84亿元，增长1.38%；其他私募投资基金6295只，基金规模2.12万亿元，较上月减少169.54

亿元，减少 0.79%³。

表 1 不同基金类型私募基金备案情况

基金类型	基金数量 (只)	较上月变化 (只)	基金规模 (亿元)	较上月变化 (亿元)
私募证券投资基金	35983	80	25362	-90
私募股权投资基金	25883	544	71980	496
创业投资基金	5693	203	7487	102
其他私募投资基金	6295	-208	21193	-170
合计	73854	619	126022	339

三、私募基金管理人地域分布情况

截至 2018 年 6 月底，已登记私募基金管理人数量从注册地分布来看（按 36 个辖区），集中在上海、深圳、北京、浙江（除宁波）、广东（除深圳），总计占比达 71.88%，略低于 5 月份的 71.97%，前五大辖区私募基金管理人集中度呈逐月下降趋势。其中，上海 4739 家、深圳 4583 家、北京 4285 家、浙江（除宁波）1994 家、广东（除深圳）1581 家，数量占比分别为 19.83%、19.17%、17.93%、8.34%、6.61%。具体情况见下表：

表 2 私募基金管理人按注册地分布情况（36 辖区）

序号	辖区名称	私募基金管理人数量 (家)	管理基金数量 (只)	管理基金规模 (亿元)
1	上海	4739	20656	28223
2	深圳	4583	13517	17995
3	北京	4285	13599	29094
4	浙江（不含宁波）	1994	5911	6979
5	广东（不含深圳）	1581	3996	5177
6	江苏	1093	2915	5683
7	宁波	753	2026	3210
8	天津	464	1572	6805
9	四川	398	703	1897
10	厦门	360	753	672
11	湖北	344	630	1061

³ 本文提到的私募证券投资基金、私募股权投资基金、创业投资基金、其他私募投资基金均包含相应 FOF 基金，其中，私募证券投资基金包含自主发行类及顾问管理类。

12	山东（不含青岛）	287	534	1207
13	湖南	240	474	508
14	江西	236	514	1358
15	青岛	233	384	595
16	西藏	231	1164	2524
17	福建（不含厦门）	223	686	1419
18	陕西	219	358	967
19	重庆	218	501	1289
20	安徽	200	763	3186
21	新疆	163	338	1279
22	河北	134	261	438
23	河南	119	218	536
24	云南	101	169	881
25	大连	96	266	140
26	广西	85	123	355
27	贵州	76	178	1155
28	吉林	72	108	242
29	辽宁（不含大连）	64	96	72
30	黑龙江	63	104	60
31	宁夏	60	92	292
32	山西	58	70	115
33	海南	44	45	21
34	内蒙古	41	66	314
35	甘肃	29	35	143
36	青海	17	29	129
	总计	23903	73854	126022

四、私募基金管理人管理基金规模情况

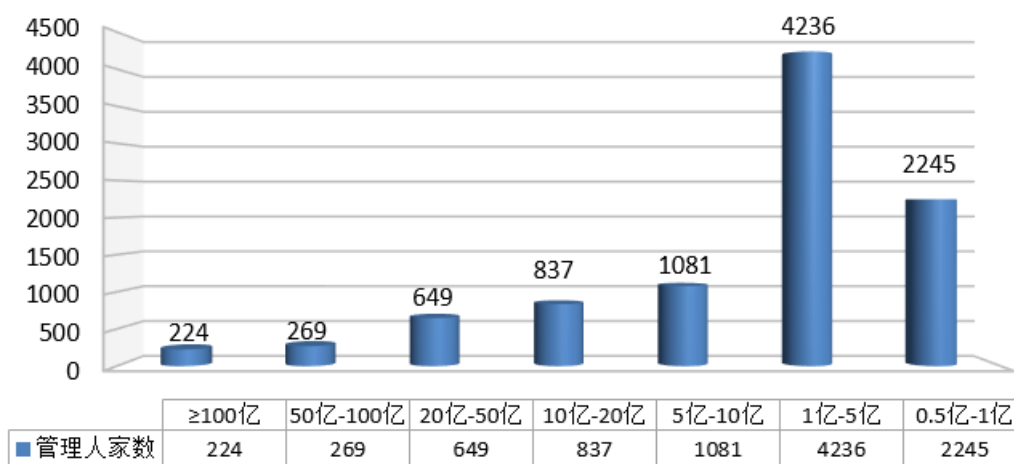


图3 私募基金管理人管理基金规模分布情况（家）

截至 2018 年 6 月底，已登记私募基金管理人管理基金规模在 100 亿元及以上的有 224 家，管理基金规模在 50 亿-100 亿元的 269 家，管理基金规模在 20 亿-50 亿元的 649 家，管理基金规模在 10 亿-20 亿元的 837 家，管理基金规模在 5 亿-10 亿元的 1081 家，管理基金规模在 1 亿-5 亿元的 4236 家，管理基金规模在 0.5 亿-1 亿元的 2245 家。截至 2018 年 6 月底，已登记的私募基金管理人管理规模的共 21005 家，平均管理基金规模 6.00 亿元。