

私募基金管理人登记及私募基金产品备案月报（2018年第5期）

一、私募基金管理人登记及私募基金产品备案总体情况

截至2018年5月底，中国证券投资基金业协会（以下简称“协会”）已登记私募基金管理人23703家，较上月增长0.61%；已备案私募基金73235只，较上月增长1.01%；管理基金规模12.57万亿元¹，较上月增长0.68%。私募基金管理人工总人数24.40万人，较上月增加610人。

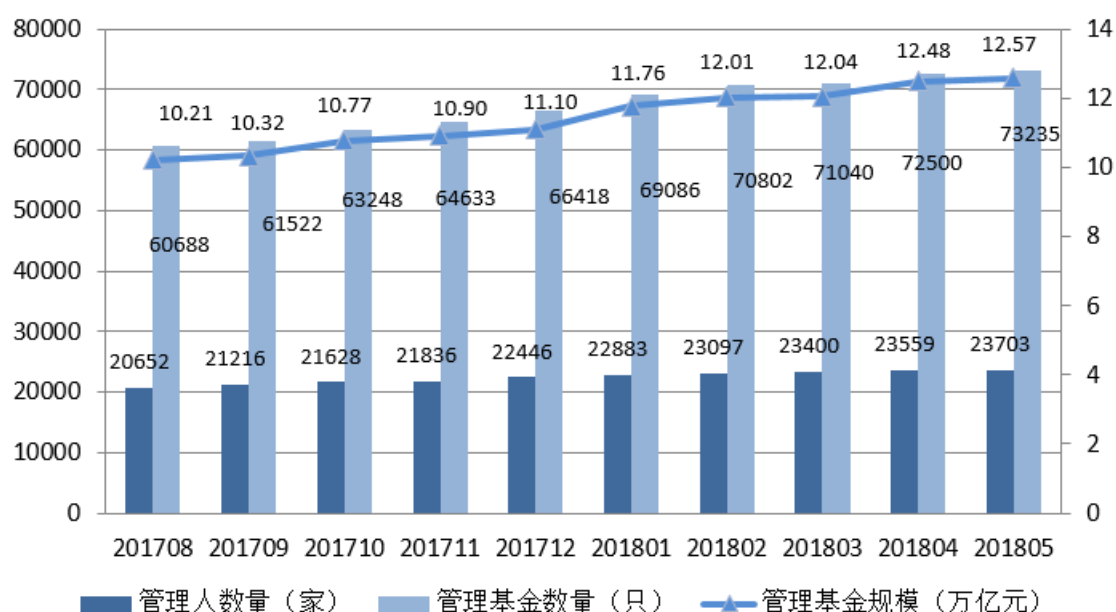


图1 私募基金管理人登记月度趋势情况²

自资产管理业务综合报送平台上线以来，协会在新系统登记私募基金管理人7739家，平均退回补正次数2.26次；协会在新系统备案私募基金31947只，平均退回补正次数1.54次。

¹ 私募基金管理人登记及私募基金产品备案月报所提供的私募基金管理人管理基金数量及规模相关数据，为正在运作的基金数量及基金规模，不包含已清盘的基金数量及规模。关于管理基金规模，以相关基金填报的运行表中期末净资产为准，其中，如相关基金新设立，且暂未更新运行表，以募集资金规模为准。

² 本图所列示相关数据均为相应月末的时点数据。

2018年5月在资产管理业务综合报送平台新注册账号的机构661家，提交私募基金管理人登记申请的机构462家，申请过程中放弃登记的机构68家，办理通过机构212家，平均退回补正次数2.39次；当月在资产管理业务综合报送平台备案通过私募基金2271只，平均退回补正次数1.70次。

二、不同机构类型私募基金管理人、不同基金类型私募基金相关情况

截至2018年5月底，已登记私募证券投资基金管理人8776家，较上月增加24家；私募股权、创业投资基金管理人14159家，较上月增加122家；其他私募投资基金管理人768家，较上月减少2家。

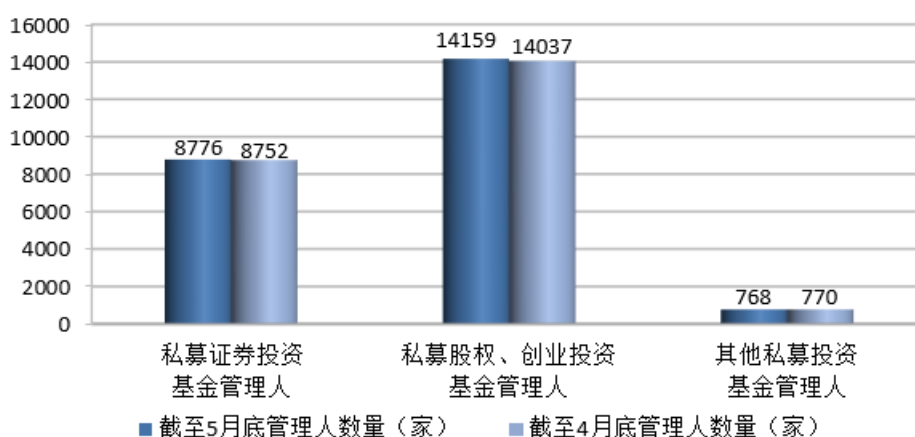


图2 不同机构类型私募基金管理人登记情况

截至2018年5月底，已备案私募证券投资基金35903只，基金规模2.55万亿元，较上月减少196.33亿元，减少0.77%；私募股权投资基金25339只，基金规模7.15万亿元，较上月增加1054.05亿元，增长1.50%；创业投资基金5490只，基金规模0.74万亿元，较上月增加181.90亿元，增长2.53%；其他私募投资基金6503只，基金规模2.14万亿元，较上月减少191.49

亿元，减少 0.89%³。

表 1 不同基金类型私募基金备案情况

基金类型	基金数量 (只)	较上月变化 (只)	基金规模 (亿元)	较上月变化 (亿元)
私募证券投资基金	35903	-105	25452	-196
私募股权投资基金	25339	718	71484	1054
创业投资基金	5490	292	7385	182
其他私募投资基金	6503	-170	21362	-191
合计	73235	735	125683	848

三、私募基金管理人地域分布情况

截至 2018 年 5 月底，已登记私募基金管理人数量从注册地分布来看（按 36 个辖区），集中在上海、深圳、北京、浙江（除宁波）、广东（除深圳），总计占比达 71.97%，略低于 4 月份的 72.05%，前五大辖区私募基金管理人集中度呈逐月下降趋势。其中，上海 4711 家、深圳 4566 家、北京 4262 家、浙江（除宁波）1969 家、广东（除深圳）1552 家，数量占比分别为 19.88%、19.26%、17.98%、8.31%、6.55%。具体情况见下表：

表 2 私募基金管理人按注册地分布情况（36 辖区）

序号	辖区名称	私募基金管理人数量 (家)	管理基金数量 (只)	管理基金规模 (亿元)
1	上海	4711	20621	28205
2	深圳	4566	13417	18069
3	北京	4262	13536	29123
4	浙江（不含宁波）	1969	5829	6912
5	广东（不含深圳）	1552	3916	5073
6	江苏	1081	2883	5669
7	宁波	733	1961	3166
8	天津	461	1589	6933
9	四川	391	648	1719
10	厦门	358	729	670
11	湖北	339	609	1052

³ 本文提到的私募证券投资基金、私募股权投资基金、创业投资基金、其他私募投资基金均包含相应 FOF 基金，其中，私募证券投资基金包含自主发行类及顾问管理类。

12	山东（不含青岛）	284	514	1201
13	湖南	238	460	505
14	江西	236	504	1349
15	西藏	232	1154	2516
16	青岛	229	370	588
17	福建（不含厦门）	219	699	1405
18	重庆	218	507	1225
19	陕西	213	344	956
20	安徽	200	764	3181
21	新疆	160	336	1288
22	河北	132	259	436
23	河南	118	209	533
24	云南	101	167	881
25	大连	97	271	142
26	广西	83	122	354
27	贵州	76	179	1155
28	吉林	72	107	242
29	辽宁（不含大连）	65	93	72
30	黑龙江	63	103	59
31	宁夏	59	90	286
32	山西	58	71	115
33	海南	42	44	21
34	内蒙古	39	67	310
35	甘肃	29	35	143
36	青海	17	28	129
	总计	23703	73235	125683

四、私募基金管理人管理基金规模情况

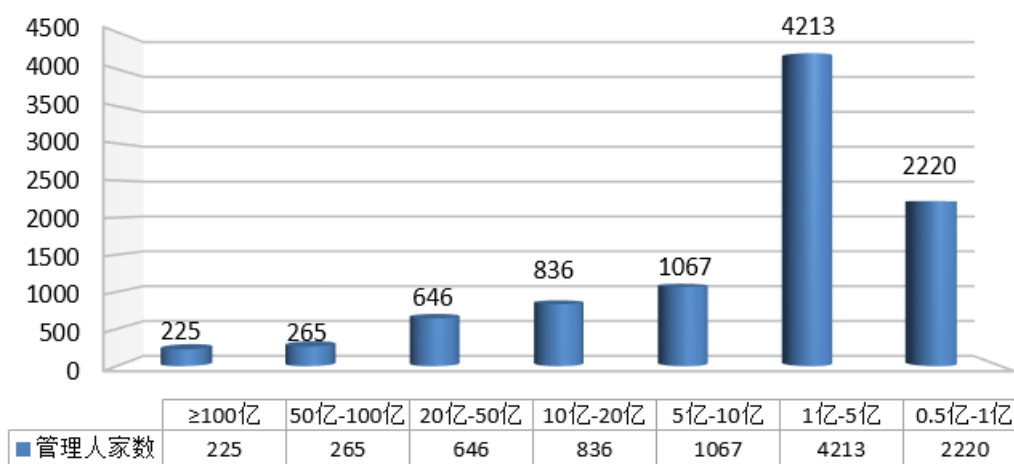


图3 私募基金管理人管理基金规模分布情况（家）

截至 2018 年 5 月底，已登记私募基金管理人管理基金规模在 100 亿元及以上的有 225 家，管理基金规模在 50 亿-100 亿元的 265 家，管理基金规模在 20 亿-50 亿元的 646 家，管理基金规模在 10 亿-20 亿元的 836 家，管理基金规模在 5 亿-10 亿元的 1067 家，管理基金规模在 1 亿-5 亿元的 4213 家，管理基金规模在 0.5 亿-1 亿元的 2220 家。截至 2018 年 5 月底，已登记的私募基金管理人管理规模的共 20767 家，平均管理基金规模 6.05 亿元。