

私募基金管理人登记及私募基金产品备案月报（2018年第4期）

一、私募基金管理人登记及私募基金产品备案总体情况

截至2018年4月底，中国证券投资基金业协会（以下简称“协会”）已登记私募基金管理人23559家，较上月增长0.68%；已备案私募基金72500只，较上月增长2.06%；管理基金规模12.48万亿元¹，较上月增长3.72%。私募基金管理人工总人数24.34万人，较上月增加748人。

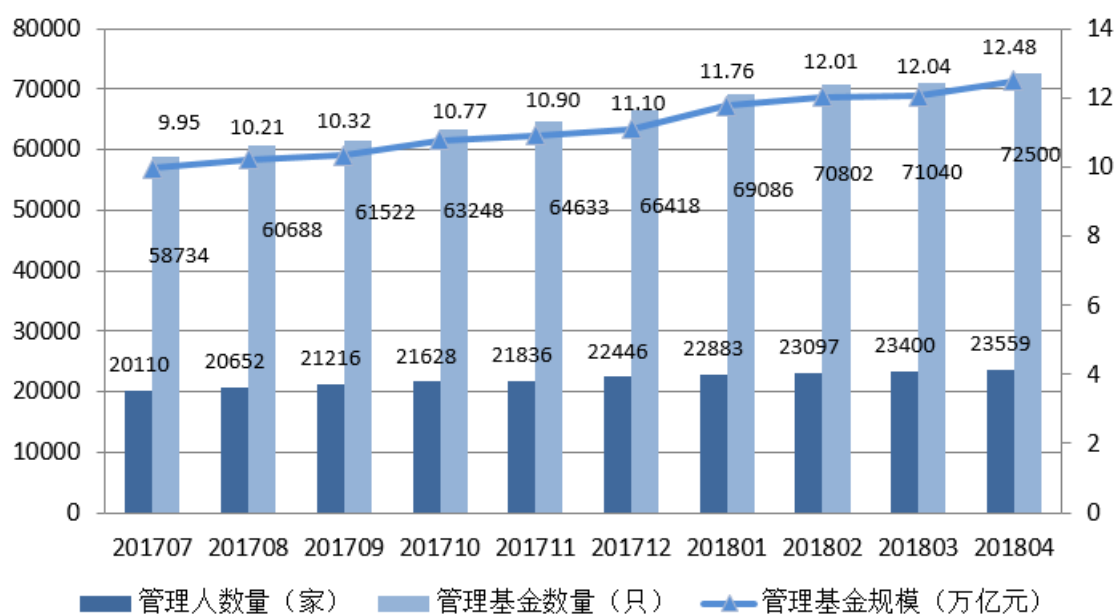


图1 私募基金管理人登记月度趋势情况²

自资产管理业务综合报送平台上线以来，协会在新系统登记私募基金管理人7551家，平均退回补正次数2.25次；协会在新系统备案私募基金30202只，平均退回补正次数1.50次。

¹私募基金管理人登记及私募基金产品备案月报所提供的私募基金管理人管理基金数量及规模相关数据，为正在运作的基金数量及基金规模，不包含已清盘的基金数量及规模。关于管理基金规模，以相关基金填报的运行表中期末净资产为准，其中，如相关基金新设立，且暂未更新运行表，以募集资金规模为准。

²本图所列示相关数据均为相应月末的时点数据。

2018年4月在资产管理业务综合报送平台新注册账号的机构628家，提交私募基金管理人登记申请的机构459家，申请过程中放弃登记的机构77家，办理通过机构197家，平均退回补正次数2.13次；当月在资产管理业务综合报送平台备案通过私募基金2027只，平均退回补正次数1.61次。

二、不同机构类型私募基金管理人、不同基金类型私募基金相关情况

截至2018年4月底，已登记私募证券投资基金管理人8752家，较上月增加28家；私募股权、创业投资基金管理人14037家，较上月增加132家；其他私募投资基金管理人770家，较上月减少1家。

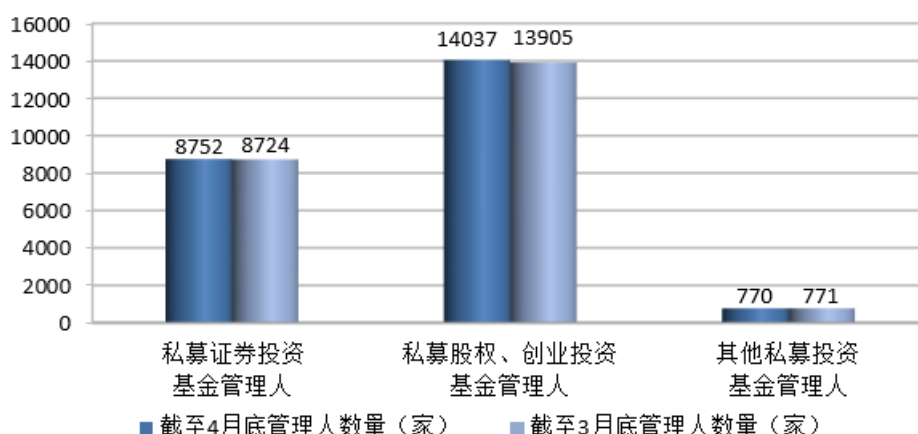


图2 不同机构类型私募基金管理人登记情况

截至2018年4月底，已备案私募证券投资基金36008只，基金规模2.56万亿元，较上月减少196.70亿元，减少0.76%；私募股权投资基金24621只，基金规模7.04万亿元，较上月增加3647.46亿元，增长5.46%；创业投资基金5198只，基金规模0.72万亿元，较上月增加550.80亿元，增长8.28%；其他私募投资基金6673只，基金规模2.16万亿元，较上月增加474.65

亿元，增长 2.25%³。

表 1 不同基金类型私募基金备案情况

基金类型	基金数量 (只)	较上月变化 (只)	基金规模 (亿元)	较上月变化 (亿元)
私募证券投资基金	36008	589	25649	-197
私募股权投资基金	24621	674	70430	3647
创业投资基金	5198	216	7203	551
其他私募投资基金	6673	-19	21554	475
合计	72500	1460	124835	4476

三、私募基金管理人地域分布情况

截至 2018 年 4 月底，已登记私募基金管理人数量从注册地分布来看（按 36 个辖区），集中在上海、深圳、北京、浙江（除宁波）、广东（除深圳），总计占比达 72.05%，略低于 3 月份的 72.15%，前五大辖区私募基金管理人集中度呈逐月下降趋势。其中，上海 4697 家、深圳 4554 家、北京 4246 家、浙江（除宁波）1953 家、广东（除深圳）1525 家，数量占比分别为 19.94%、19.33%、18.02%、8.29%、6.47%。具体情况见下表：

表 2 私募基金管理人按注册地分布情况（36 辖区）

序号	辖区名称	私募基金管理人数量 (家)	管理基金数量 (只)	管理基金规模 (亿元)
1	上海	4697	20600	28090
2	深圳	4554	13361	17984
3	北京	4246	13386	29041
4	浙江（不含宁波）	1953	5693	6913
5	广东（不含深圳）	1525	3817	4983
6	江苏	1069	2830	5608
7	宁波	718	1914	3069
8	天津	460	1576	6849
9	四川	389	630	1718
10	厦门	352	711	660
11	湖北	340	607	1040

³ 本文提到的私募证券投资基金、私募股权投资基金、创业投资基金、其他私募投资基金均包含相应 FOF 基金，其中，私募证券投资基金包含自主发行类及顾问管理类。

12	山东（不含青岛）	277	496	1198
13	湖南	237	456	505
14	江西	235	484	1321
15	西藏	235	1156	2508
16	青岛	228	366	588
17	重庆	218	512	1222
18	福建（不含厦门）	217	691	1403
19	陕西	210	330	952
20	安徽	198	756	3189
21	新疆	160	329	1270
22	河北	131	260	438
23	河南	119	192	499
24	云南	101	164	880
25	大连	97	265	143
26	广西	82	123	336
27	贵州	74	173	1129
28	吉林	72	106	242
29	辽宁（不含大连）	65	91	71
30	黑龙江	61	99	57
31	宁夏	59	86	286
32	山西	56	69	114
33	海南	41	43	21
34	内蒙古	40	65	238
35	甘肃	26	35	143
36	青海	17	28	129
	总计	23559	72500	124835

四、私募基金管理人管理基金规模情况

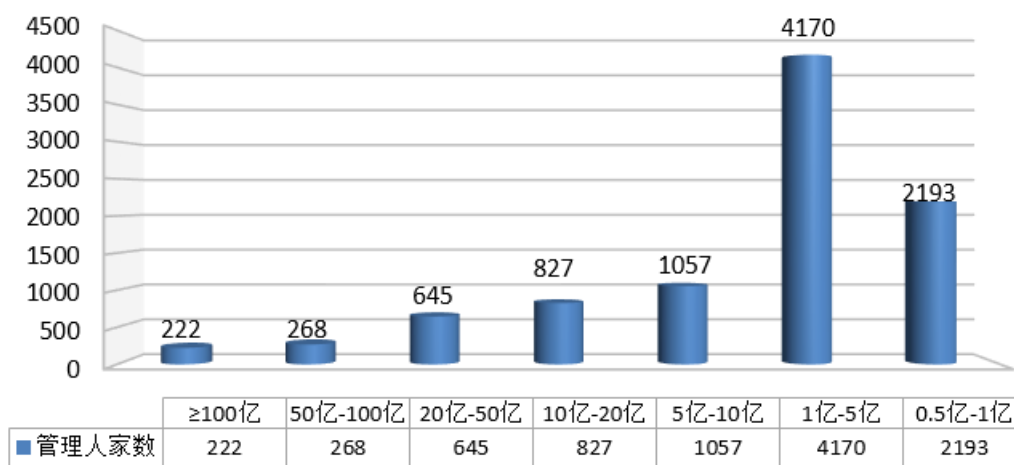


图3 私募基金管理人管理基金规模分布情况（家）

截至 2018 年 4 月底，已登记私募基金管理人管理基金规模在 100 亿元及以上的有 222 家，管理基金规模在 50 亿-100 亿元的 268 家，管理基金规模在 20 亿-50 亿元的 645 家，管理基金规模在 10 亿-20 亿元的 827 家，管理基金规模在 5 亿-10 亿元的 1057 家，管理基金规模在 1 亿-5 亿元的 4170 家，管理基金规模在 0.5 亿-1 亿元的 2193 家。截至 2018 年 4 月底，已登记的私募基金管理人管理规模的共 20458 家，平均管理基金规模 6.10 亿元。